

Valkeakosken Energia Oy

# TASEKIRJA

31.12.2009

**Valkeakosken Energia Oy**

PL 89, Roineenkatu 24

37601 VALKEAKOSKI

Puh. (03) 5691 101

Faksi (03) 5846 000

Sähköposti

valkeakosken.energia@vlk.fi

Y-tunnus 1032198-3

**Sisältö**

Sivu

Toimintakertomus	1–3
Tuloslaskelma	4
Tase	5
Rahoituslaskelma	6
Liitetiedot	7–22
Tilinpäätöksen allekirjoitus ja tilintarkastajien tasamerkintä	23
Luettelo käytetyistä kirjanpitokirjoista	24

# Hallituksen toimintakertomus

## 1.1.–31.12.2009

### TOIMINTAYMPÄRISTÖ

Kertomusvuosi oli yhtiön 14. toimintavuosi ja jatkoa vuonna 1950 perustetun kunnallisen liikelaitoksen toiminnalle. Yhtiö kuuluu kuntakonserniin; kaikki osakkeet (400 kpl) omistaa Valkeakosken kaupunki. Yhtiön hallinnolliseen organisaatioon kuuluvat yhtiökokous ja 7-jäseninen hallitus. Tilintarkastajina ovat toimineet Idman Vilén Grant Thornton Oy Tampereelta sekä Oy Auditor Yhtiötarkastus Ab Helsingistä.

Vuosi alkoi maailmanlaajuisesta taantumasta johtuen laskevilla sähkön tukkuhinnoilla. Valkeakosken Energia laski sähkön myyntihintojaan 1.3.2009 n. 8 % ja uudestaan 1.6.2009 n. 5 %. Kaukolämmön energiamaksuja laskettiin 1.6.2009 alkaen 7 %. Sähkönmyyntivolyymit laskivat edelliseen vuoteen verrattuna selvästi johtuen edellisen vuoden isosta sähkötukkusopimuksesta, mutta ollen silti normaalivuosien tasolla.

Yhtiöllä on DNV Certification Oy:n hyväksyntä laatujärjestelmälle standardin ISO 9001 mukaisena, ympäristöjärjestelmälle ISO 14001:n mukaisena sekä työterveys- ja työturvallisuusjärjestelmälle OHSAS 18001 mukaisena. Ympäristövaikutukset otettiin toiminnassa huomioon, eikä tilikaudella tapahtunut merkittäviä ympäristövahinkoja. Ympäristöraportti yhtiön toiminnan ympäristövaikutuksista on julkaistu vuosikertomuksen osana yhtiön kotisivuilla.

### LIIKETOIMINTA

	2009	2008	2007
Sähkön myynti (GWh)	179,7	912,9	132,6
Sähkön siirto (GWh)	158,3	155,7	157,2
Kaukolämpö (GWh)	125,7	113,1	116,3
Maakaasu (GWh)	159,8	138,6	139,4
– josta myyntiä varten (GWh)	24,5	24,6	25,3
Oma sähköntuotanto (GWh)	1,0	19,8	26,2
Oma lämmöntuotanto (GWh)	91,7	85,9	87,9
Ostolämpö (GWh)	43,6	34,9	40,5

Myynnin ja siirron ero johtuu omalla vastuualueella olevasta suurasiakkaasta, joka ostaa sähkön keskitetysti muualta ja oman vastuualueen ulkopuolisista suurista sähkönmyyntiasiakkaista. Uusien liittymien myynti jatkui normaalin suuruisena. Sähkön hankinnan ja myynnin riskienhallinta toimi sähkömarkkinoiden voimakkaissa muutostilanteissa ja sen toimintaa kehitettiin edelleen.

Valkeakosken Energialla on osakkuus Kanteleen Voima Oy:n kautta Haapaveden turvevoimalaitoksessa ja yhtiö ostaa merkittävän osan sähkötarpeistaan Kanteleen Voima Oy:ltä. Kanteleen Voima Oy ja Vapo Oy ovat 29.5.2008 solmineet energiaturpeen toimitussopimuksen, jonka nojalla Vapo on velvolinen toimittamaan Kanteleen Voiman Haapaveden voimalaitokselle jyrsinpolttoturvetta Kanteleen Voiman tekemien tilausten mukaisesti. Vapo on Kanteleen Voimalle osoittamansa 1.10.2008 päivätyn ilmoituksensa mukaisesti keskeyttänyt turvetoimitukset väittämäänsä ylivoimaiseen esteeseen eli turpeen loppumiseen vedoten. Tämä aiheutti Valkeakosken Energia Oy:lle myös alkuvuonna 2009 huomattavan tappion niin sähkön hintasuojausten purkamisen kuin tuotantotappioiden muodossa.

Turvetoimituksien keskeyttämisestä on aiheutunut ja aiheutuu Kanteleen Voimalle merkittävää vahinkoa, sillä Kanteleen Voima on sitoutunut tuottamaan ja toimittamaan energiaturpeen toimitussopimusta vastaavaan sähkön osakkailleen. Vapon keskeytettyä turvetoimitukset sähkötuotanto on jouduttu lopettamaan 6.10.2008, ja Kanteleen Voiman tuotantositoumusta vastaava sähkömäärä on jouduttu ja joudutaan jatkossa koko keskeytyksen ajan hankkimaan sähkömarkkinoilta spot-kauppana. Valkeakosken Energia Oy on saanut sähköhankinnan lisäkustannuksille korvauksen Kanteleen Voimalta, ja Kanteleen Voima on vastaavasti laskuttanut syntyneen vahingon Vapolta.

Edellä tarkoitetun vahingon lisäksi Kanteleen Voima saattaa joutua korvaamaan Valkeakosken Energia Oy:lle ja muille osakkailleen niiden kärsimän vahingon, joka on aiheuttanut Kanteleen Voiman tuotantositoumuksen perusteella tehtyjen suojausten purkamisesta sähkömarkkinoilla.

Kanteleen Voima Oy tulee välimiesoikeudessa vaatimaan Vapolta täyden korvauksen yllämainituista vahingoista.

Kanteleen Voima Oy:n voimalaitos käynnistyi uudestaan elokuussa 2009, jonka jälkeen toiminta on ollut normaalia. Elokuuhun asti turvetoimitajan sopimusrikkomus kuitenkin aiheutti Valkeakosken Energia Oy:lle huomattavaa tappoita

## TALOUS

	2009	2008	2007
Liikevaihto (milj. euroa)	22,2	61,0	16,5
Liikevoitto (milj. euroa)	2,2	3,8	1,8
Tilikauden voitto (milj. euroa)	1,6	2,5	1,7
Sijoitetun pääoman tuotto (%)	9,9	17,6	8,8
Omavaraisuusaste (%)	66,1	59,5	73,5

## INVESTOINNIT

Sähköverkko	0,8 milj. euroa
Kaukolämpöverkosto	0,5 milj. euroa
Sijoitukset sähköntuotantoon	0,3 milj. euroa
Investoinnit yhteensä	1,6 milj. euroa

Keskeneräisiä investointeja vuoden lopussa	0,3 milj. euroa
Aktivoitujen palkkojen osuus investoinneista	0,3 milj. euroa

Toiminnan tehostamiseen ja kehittämiseen liittyviä hankkeita toteutettiin jatkamalla hallinnon uuden asiakastietojärjestelmän kehitysprojektia.

## RAHOITUS

Yhtiön pitkäaikaiset lainat tilikauden lopussa olivat ilman liittymismaksuja 0,1 milj. euroa ja taseen loppusumma 28,5 milj. euroa. Yhtiön maksuvalmius ja omavaraisuusaste olivat hyvällä tasolla

## HALLINTOELIMET JA HENKILÖSTÖ

Hallituksen jäseninä olivat Jorma Rantanen, Reino Niska, Eero Väyrynen, Esko Lehtonen, Antti Selkee, Matti Valkama ja Vuokko Virkki 29.5.2009 asti. 29.5.2009 alkaen hallituksen jäseninä olivat Jorma Rantanen, Mirja Anolin, Esko Lehtonen, Eeva Niskavaara, Heli Puputti, Heimo Tuomarila ja Eero Väyrynen.

Henkilöstön määrä oli tilikauden aikana keskimäärin 38 henkilöä. Vakinaisessa työsuhteessa oli tilikauden päättyessä 37 henkilöä.

## LÄHITULEVAISUUDEN NÄKYMÄT

Tukkusähkön hinnoissa on alkuvuonna nähty ripeää nousua johtuen erityisesti huonontuneesta vesivarastotilanteesta Pohjoismaissa, sekä myös polttoaineiden noususta ja sähkönkäytön elpymisestä ja kovista pakkasista johtuen. Mikäli vesivarastotilanne ei normalisoidu, on loppuvuonna odotettavissa vielä selvää tukkuhintojen nousua. Alkuvuoden pitkän pakkasjakson takia sähkönmyynti on joutunut hankkimaan kallista pörssisähköä paikkaamaan lisääntyntä kulutusta, mutta sähköntuotanto, kaukolämpö ja sähkönsiirto ovat saaneet lisääntyneistä volyymeistä etua.

Maakaasun hintataso pysyy edelleen korkealla. Valtion kaavailemat maakaasun veronkorotukset tulevat toteutuessaan tuomaan merkittävää painetta kaukolämmön hinnoittelulle. Korvaavien tuotantomuotojen, erityisesti biopolttoainevaihtoehdon selvittämistä jatketaan.

Valkeakosken Energia oy hankki 1.3.2010 omistukseensa 50 % Suomen Paikallisverkot Oy:n osakkeista, joka puolestaan omistaa 100 % Forssan Verkkopalvelut Oy:stä. Forssan Verkkopalvelut Oy omistaa Forssan seudun sähkönjakeluverkon, sekä tuottaa Forssassa myös sähköasennuspalveluita. Omistus ei tule lähitulevaisuudessa vaikuttamaan Valkeakosken Energian tulokseen merkittävästi, mutta pitkäjänteisesti kaupalla on positiivinen vaikutus yhtiön tuloksenteekokykyyn.

Valkeakosken Energia Oy:n 50 % omistama Tunturivoima Oy on riitauttanut omistamansa Fjellkraft AS:n (norjalainen vesivoimatuottaja) pakkolunastuksen ja fuusioimisen Nordkraft AS:ään. Oslon käräjäoikeus tehnee päätöksen asiasta vuoden 2010 aikana.

## HALLITUKSEN EHDOTUS YHTIÖKOKOUKSELLE

Tilikauden voitto oli 1 612 177,44 euroa. Hallitus esittää osinkoa jaettavaksi voitonjakokelpoisista varoista 4 250,00 euroa osakkeelta eli yhteensä 1 700 000,00 euroa.

<b>TULOSLASKELMA</b>	<b>1.1. – 31.12.2009</b>	1.1.–31.12.2008
<b>LIKEVAIHTO</b>	<b>22 216 687,75</b>	61 016 769,19
Valmistus omaan käyttöön	345 020,65	410 519,98
Liiketoiminnan muut tuotot	49 427,65	23 568,78
Materiaalit ja palvelut	- 15 347 272,60	51 616 902,86
Henkilöstökulut	- 2 155 488,85	- 2 179 804,43
Poistot ja arvonalentumiset	- 1 662 467,71	- 1 722 699,93
Liiketoiminnan muut kulut	- 1 239 897,72	- 2 159 527,49
<b>LIKEVOITTO</b>	<b>2 206 009,17</b>	3 771 923,24
Rahoitustuotot ja -kulut	- 10 582,26	- 38 345,14
<b>VOITTO ENNEN TILINPÄÄTÖSSIIRTOJA JA VEROJA</b>	<b>2 195 426,91</b>	3 733 578,10
Tilinpäätössiirrot	<b>233,96</b>	- 410 099,65
Tuloverot	- 583 483,43	- 825 956,70
<b>TILIKAUDEN VOITTO</b>	<b>1 612 177,44</b>	2 497 521,75

TASE	31.12.2009	31.12.2008
<b>V a s t a a v a a</b>		
PYSYVÄT VASTAAVAT		
Aineettomat hyödykkeet		
Aineettomat oikeudet	<b>100 863,82</b>	116 197,90
Ennakkomaksut	<b>0,00</b>	24 348,00
Aineelliset hyödykkeet		
Rakennukset ja rakennelmat	<b>834 983,11</b>	862 504,18
Moottorivoimalaitos	<b>3 377 270,13</b>	3 696 191,89
Siirto- ja jakeluverkosto	<b>12 126 737,99</b>	12 130 427,29
Koneet ja kalusto	<b>205 480,13</b>	159 190,37
Keskeneräiset työt	<b>322 441,79</b>	275 850,57
SIJOITUKSET		
Osuudet omistusyhteisyhteisöissä	<b>1 827 430,33</b>	1 627 430,33
Muut osakkeet ja osuudet	<b>1 240 667,32</b>	1 185 367,32
<i>Pysyvät vastaavat yhteensä</i>	<b>20 035 874,62</b>	20 077 507,85
VAIHTUVAT VASTAAVAT		
Vaihto-omaisuus		
Aineet ja tarvikkeet	<b>167 015,00</b>	195 193,25
Saamiset		
Lyhytaikaiset		
Myyntisaamiset	<b>4 695 150,78</b>	8 891 487,72
Muut saamiset	<b>1 323 908,13</b>	827 074,53
Siirtosaamiset	<b>832 326,29</b>	26 574,87
Rahoitusarvopaperit	<b>595 863,26</b>	0,00
Rahat ja pankkisaamiset	<b>825 782,11</b>	744 479,53
<i>Vaihtuvat vastaavat yhteensä</i>	<b>8 440 045,57</b>	10 684 809,90
<b>V a s t a a v a a y h t e e n s ä</b>	<b>28 475 920,19</b>	30 762 317,75
<b>V a s t a t t a v a a</b>		
OMA PÄÄOMA		
Osakepääoma	<b>672 751,71</b>	672 751,71
Muut rahastot	<b>8 392 982,40</b>	8 392 982,40
Edellisten tilikausien voitto	<b>1 387 208,85</b>	489 687,10
Tilikauden voitto	<b>1 612 177,44</b>	2 497 521,75
<i>Oma pääoma yhteensä</i>	<b>12 065 120,40</b>	12 052 942,96
TILINPÄÄTÖSSIIRTOJEN KERTYMÄ		
Poistoero	<b>2 224 097,14</b>	2 224 331,10
VIERAS PÄÄOMA		
Pitkäaikainen vieras pääoma		
Liittymismaksut	<b>6 860 781,42</b>	6 756 317,02
Lainat rahoituslaitoksilta	<b>100 000,00</b>	200 000,00
Muut pitkäaikaiset velat	<b>0,00</b>	280 914,24
<i>Pitkäaikainen vieras pääoma yhteensä</i>	<b>6 960 781,42</b>	7 237 231,26
Lyhytaikainen vieras pääoma		
Lainat rahoituslaitoksilta	<b>100 000,00</b>	500 000,00
Ostovelat	<b>3 608 240,50</b>	5 663 367,51
Muut velat	<b>2 896 087,12</b>	2 145 418,56
Siirtovelat	<b>621 593,61</b>	939 026,36
<i>Lyhytaikainen vieras pääoma yhteensä</i>	<b>7 225 921,23</b>	9 247 812,43
<b>V a s t a t t a v a a y h t e e n s ä</b>	<b>28 475 920,19</b>	30 762 317,75

<b>RAHOITUSLASKELMA</b>	<b>1 000 €</b>	<b>2009</b>	<b>2008</b>
<b>Liiketoiminnan rahavirta:</b>			
Myynnistä saadut maksut		26 462	55 582
Maksut liiketoiminnan kuluista		- 21 226	- 51 3585
<b>Liiketoiminnan rahavirta ennen rahoituseriä ja veroja</b>		<b>5 236</b>	4 224
Rahoituserät		- 11	- 38
Maksetut verot		- 829	- 522
<b>Liiketoiminnan rahavirta ennen satunnaisia eriä</b>		<b>4 396</b>	3 664
Liiketoiminnan satunnaisista eristä johtuva rahavirta			
<b>Liiketoiminnan rahavirta (A)</b>		<b>4 396</b>	3 664
<b>Investointien rahavirta:</b>			
Investoinnit aineellisiin ja aineettomiin hyödykkeisiin		1 667	2 394
<b>Investointien rahavirta (B)</b>		<b>- 1 667</b>	- 2 394
<b>Rahoituksen rahavirta:</b>			
Pitkäaikaisten lainojen muutos		1 238	- 745
Muiden velkojen muutos		- 1 268	1 390
Liittymismaksujen muutos		105	94
Maksetut osingot ja muu voitonjako		- 1 600	- 1 600
<b>Rahoituksen rahavirta (C)</b>		<b>- 1 525</b>	- 861
<b>RAHAVAROJEN MUUTOS (A+B+C)</b>		<b>1 204</b>	409
Rahavarat tilikauden alussa		1 542	1 133
Rahavarat tilikauden lopussa		2 746	1 542
<b>Rahavarojen muutos</b>		<b>1 204</b>	409

**TILINPÄÄTÖKSEN 31.12.2009 LIITETIEDOT**
**Tilinpäätöksen laadintaperiaatteet**
Käyttöomaisuuden arvostus

Käyttöomaisuus on aktivoitu välittömään hankintamenuon. Suunnitelman mukaiset poistot on määritelty käyttöomaisuusesineiden taloudellisen pitoajan perusteella. Kokemusperäisesti määritellyt pitoajat ovat seuraavat.

Aineettomat oikeudet	5–10 v
Muut pitkävaikutteiset menot	5 v
Rakennukset ja rakennelmat	40 v
Moottorivoimalaitos	20 v
Siirto- ja jakeluverkot	10–25 v
Koneet ja kalusto	5–7 v

Vaihto-omaisuuden arvostus

Vaihto-omaisuuden hankintamenuon on luettu muuttuvat menot. Vaihto-omaisuus on arvostettu hankintamenuon tai sitä alempana todennäköiseen myyntihintaan.

Energian ostojen esittäminen

Kanteleen Voima Oy:n menot on käsitelty omakustannusperiaatteen mukaisesti energian hankintakustannuksissa.

**Tuloslaskelman liitetiedot (1 000 €)**

<u>Liikevaihto toimialoittain</u>	<b>2009</b>	2008
Sähkön siirto	<b>4 170</b>	3 935
Sähkön myynti	<b>9 115</b>	49 679
Kaukolämpö, maakaasu	<b>8 096</b>	7 526
Muut	<b>2 911</b>	5 109
Sisäiset palveluveloitukset	<b>- 2 075</b>	- 5 232
<b>Yhteensä</b>	<b>22 217</b>	61 017

Valmistus omaan käyttöön

Valmistus omaan käyttöön sisältää vain aktivoituja palkkoja	<b>345</b>	411
---	------------	-----

Liiketoiminnan muut tuotot

Käyttöomaisuuden myynti	<b>15</b>	3
Muut	<b>34</b>	21
<b>Yhteensä</b>	<b>49</b>	24

<u>Materiaalit ja palvelut</u>	<b>2009</b>	2008
Energian ostot	<b>14 798</b>	51 235
Aineet ja tarvikkeet (tavarat)		
Ostot tilikauden aikana	<b>363</b>	206
Varaston muutos (+/-)	<b>28</b>	12
Ulkopuoliset palvelut	<b>158</b>	164
<b>Yhteensä</b>	<b>15 347</b>	51 617
<u>Henkilöstöä ja toimielinten jäseniä koskevat liitetiedot</u>		
Yhtiön palveluksessa oli tilikauden aikana keskimäärin		
Toimihenkilöitä	<b>20</b>	21
Työntekijöitä	<b>18</b>	17
<b>Yhteensä</b>	<b>38</b>	38
<u>Henkilöstökulut</u>		
Palkat ja palkkiot	<b>1 737</b>	1 724
Eläkekulut	<b>318</b>	321
Muut henkilösivukulut	<b>94</b>	129
<b>Yhteensä</b>	<b>2 149</b>	2 174
<u>Palkkiot hallintotyöskentelystä</u>		
Toimitusjohtajan ja hallituksen palkkiot	<b>6</b>	6
<b>Henkilöstökulut yhteensä</b>	<b>2 155</b>	2 180
<u>Poistot ja arvonalennukset</u>		
<u>Suunnitelman mukaiset poistot:</u>		
Aineettomat oikeudet	<b>39</b>	43
Rakennukset ja rakennelmat	<b>28</b>	28
Moottorivoimalaitos	<b>319</b>	319
Siirto- ja jakeluverkostot	<b>1 190</b>	1 115
Koneet ja kalusto	<b>84</b>	82
<b>Yhteensä</b>	<b>1 660</b>	1 587
<u>Arvonalentumiset pysyvistä vastaavista</u>		
<u>Siirto- ja jakeluverkostot</u>		
Kuluttajamittarit ja -laitteet	<b>2</b>	136
<u>Tilintarkastajien palkkiot</u>		
Tilintarkastus	<b>20</b>	13
Veroneuvonta	<b>0</b>	3
<b>Yhteensä</b>	<b>20</b>	16
<u>Rahoitustuotot ja -kulut</u>		
Korkotulot konsernitilistä	<b>6</b>	54
Korkotulot	<b>22</b>	40
Rahoitustulot	<b>48</b>	
Korkomenot konsernitilistä	<b>- 2</b>	- 4
Korkomenot	<b>- 84</b>	- 128
<b>Yhteensä</b>	<b>- 10</b>	- 38
<u>Tilinpäätössiirrot</u>		
Suunnitelman mukaisten ja verotuksessa tehtyjen poistojen erotus	<b>0</b>	- 410

**Taseen liitetiedot (1 000 €)**

	<b>2009</b>	2008
Aineettomat ja aineelliset hyödykkeet		
<u>Aineettomat oikeudet</u>		
Hankintameno 1.1.	<b>566</b>	496
Lisäykset 1.1. – 31.12.	<b>24</b>	70
Vähennykset 1.1. – 31.12.		
Hankintameno 31.12.	<b>590</b>	566
Kertyneet sumupoistot	<b>489</b>	449
Kirjanpitoarvo 31.12.	<b>101</b>	117
Kokonais- ja suunnitelman mukaisten poistojen kertynyt erotus 1.1.	<b>14</b>	14
Poistoeron muutos 1.1. – 31.12.	<b>0</b>	0
Kokonais- ja suunnitelman mukaisten poistojen kertynyt erotus 31.12.	<b>14</b>	14
<u>Muut pitkävaikuttiset menot</u>		
Hankintameno 1.1.	<b>115</b>	115
Lisäykset 1.1. – 31.12.	<b>0</b>	0
Vähennykset 1.1. – 31.12.		
Hankintameno 31.12.	<b>115</b>	115
Kertyneet sumupoistot	<b>115</b>	115
Kirjanpitoarvo 31.12.	<b>0</b>	0
Kokonais- ja suunnitelman mukaisten poistojen kertynyt erotus 1.1.	<b>0</b>	0
Poistoeron muutos 1.1. – 31.12.	<b>0</b>	0
Kokonais- ja suunnitelman mukaisten poistojen kertynyt erotus 31.12.	<b>0</b>	0
<u>Ennakkomaksut aineettomista oikeuksista</u>		
Hankintameno 1.1.	<b>24</b>	21
Lisäykset 1.1. – 31.12.	<b>0</b>	20
Vähennykset 1.1. – 31.12.	<b>24</b>	17
Hankintameno 31.12.	<b>0</b>	24
<u>Rakennukset ja rakennelmat</u>		
Hankintameno 1.1.	<b>1 101</b>	1 101
Lisäykset 1.1. – 31.12.	<b>0</b>	0
Vähennykset 1.1. – 31.12.	<b>0</b>	0
Hankintameno 31.12.	<b>1 101</b>	1 101
Kertyneet sumupoistot	<b>266</b>	239
Kirjanpitoarvo 31.12.	<b>835</b>	862
Kokonais- ja suunnitelman mukaisten poistojen kertynyt erotus 1.1.	<b>5</b>	5
Poistoeron muutos 1.1. – 31.12.	<b>0</b>	0
Kokonais- ja suunnitelman mukaisten poistojen kertynyt erotus 31.12.	<b>5</b>	5

	<b>2009</b>	2008
<u>Moottorivoimalaitos</u>		
Hankintameno 1.1.	<b>6 378</b>	6 378
Lisäykset 1.1. – 31.12.	<b>0</b>	0
Vähennykset 1.1. – 31.12.	<b>0</b>	0
Hankintameno 31.12.	<b>6 378</b>	6 378
Kertyneet sumupoistot	<b>3 001</b>	2 682
Kirjanpitoarvo 31.12.	<b>3 377</b>	3 696
Kokonais- ja suunnitelman mukaisten poistojen kertynyt erotus 1.1.	<b>113</b>	113
Poistoeron muutos 1.1. – 31.12.	<b>0</b>	0
Kokonais- ja suunnitelman mukaisten poistojen kertynyt erotus 31.12.	<b>113</b>	113
<u>Siirto- ja jakeluverkosto</u>		
Hankintameno 1.1.	<b>27 727</b>	26 395
Lisäykset 1.1. – 31.12.	<b>1 189</b>	1 645
Vähennykset ja romutukset 1.1. – 31.12.	<b>12</b>	313
Hankintameno 31.12.	<b>28 904</b>	27 727
Kertyneet sumupoistot	<b>17 254</b>	16 064
Kertyneet vähennysten ja romutusten sumupoistot	<b>- 477</b>	- 467
Kirjanpitoarvo 31.12.	<b>12 127</b>	12 130
Kokonais- ja suunnitelman mukaisten poistojen kertynyt erotus 1.1.	<b>1 939</b>	1 529
Poistoeron muutos 1.1. – 31.12.	<b>11</b>	410
Kokonais- ja suunnitelman mukaisten poistojen kertynyt erotus 31.12.	<b>1 950</b>	1 939
<u>Koneet kalusto</u>		
Hankintameno 1.1.	<b>1 525</b>	1 496
Lisäykset 1.1. – 31.12.	<b>130</b>	29
Vähennykset 1.1. – 31.12.	<b>0</b>	0
Hankintameno 31.12.	<b>1 655</b>	1 525
Kertyneet sumupoistot	<b>1 450</b>	1 366
Kirjanpitoarvo 31.12.	<b>205</b>	159
Kokonais- ja suunnitelman mukaisten poistojen kertynyt erotus 1.1.	<b>153</b>	153
Poistoeron muutos 1.1. – 31.12.	<b>- 11</b>	0
Kokonais- ja suunnitelman mukaisten poistojen kertynyt erotus 31.12.	<b>142</b>	153

<u>Keskeneräiset työt</u>	<b>2009</b>	2008
Hankintameno 1.1.	<b>276</b>	396
Lisäykset 1.1. – 31.12.	<b>199</b>	163
Vähennykset 1.1. – 31.12.	<b>– 153</b>	– 283
Kirjanpitoarvo 31.12.	<b>322</b>	276
<u>Sijoitukset</u>		
Osuudet omistusyhteisyriyksissä		
Hankintameno 1.1.	<b>1 627</b>	781
Lisäykset 1.1. – 31.12.	<b>200</b>	846
Vähennykset 1.1. – 31.12.	<b>0</b>	0
Kirjanpitoarvo 31.12.	<b>1 827</b>	1 627
Muut osakkeet ja osuudet		
Hankintameno 1.1.	<b>1 185</b>	1 145
Lisäykset 1.1. – 31.12.	<b>55</b>	40
Vähennykset 1.1. – 31.12.	<b>0</b>	0
Kirjanpitoarvo 31.12.	<b>1 240</b>	1 185
<u>Omistusyhteisyriykset</u>		
<u>Tunturivoima Oy Ltd, Pietarsaari</u>		
Yhtiön omistusosuus	<b>50 %</b>	50 %
Valkeakosken Energia Oy:n osuus omasta pääomasta	<b>1 340</b>	1 398
Valkeakosken Energia Oy:n osuus tuloksesta	<b>– 257</b>	– 210
<u>Muut saamiset</u>		
Konsernitilisaamiset	<b>1 324</b>	797
<u>Siirtosaamisten pääerät</u>		
Korkosaamiset konsernitilistä	<b>0</b>	7
Korkosaamiset rahoituslaitoksilta	<b>0</b>	1
Päästöoikeudet	<b>666</b>	0
Muut	<b>166</b>	19
Yhteensä	<b>832</b>	27
<u>Oma pääoma</u>		
Osakepääoma	<b>673</b>	673
Muut rahastot		
Vararahasto	<b>8 393</b>	8 393
Edellisten tilikausien voitto	<b>2 987</b>	2 089
Osingonjako	<b>– 1 600</b>	– 1 600
Tilikauden voitto	<b>1 612</b>	2 498
Oma pääoma yhteensä	<b>12 065</b>	12 053

Tilinpäätössiirtojen kertymä

Tilinpäätössiirtojen kertymä yhtiössä muodostuu kertyneestä poistoerosta.

Velat omistusyhteisyrityksille ovat luonteeltaan ostovelkaa.

<u>Siirtovelkojen pääerät</u>	<b>2009</b>	2008
Palkkojen jaksotukset sivukuluineen	<b>406</b>	437
Sähköenergian jaksotus	<b>106</b>	100
Verovelat	<b>59</b>	304
Muut	<b>51</b>	98
Yhteensä	<b>622</b>	939

Vastuusitoumukset ja muut vastuut

Velat, joiden vakuudeksi on annettu kiinnityksiä

Rahalaitoslainat	<b>200</b>	700
Annetut yritys kiinnitykset	<b>2 400</b>	2 400
Muut lainat	<b>2 000</b>	
Pantattu kalustoa (kirjanpitoarvo)	<b>2 914</b>	

Leasingvastuiden yhteismäärä

Seuraavalla tilikaudella maksettavat	<b>13</b>	13
Myöhemmin maksettavat	<b>23</b>	36
Yhteensä	<b>36</b>	49

Atk-laitteiden leasing sopimukset ovat pääsääntöisesti viiden vuoden leasing sopimuksia, jotka sisältävät lunastusehdon. Konttorikoneiden leasing sopimukset eivät sisällä lunastusehtoja.

Muut vastuut

Yhtiö on osakkaana Kanteleen Voima Oy:ssä, jonka kuluista osakkaat ovat sitoutuneet vastaamaan osakkuksiensa suhteessa.

Yhtiö on sitoutunut Fennovoima-hankeeseen kuudennen ydinvoimalan rakentamiseksi Suomeen. Hankkeeseen osallistutaan Katternö Kärnkraft Oy Ab:n kautta. Osakkaat ovat sitoutuneet vastaamaan kuluista osakkuksiensa suhteessa.

<u>Johdannaiset:</u>	<b>2009</b>	2008	
<u>Sähköjohdannaiset</u>			
Markkina-arvon erotus nimellisarvoon (1 000 €)	<b>174</b>	- 1 225	
<u>Päästöoikeusjohdannaiset</u>			
Markkina-arvon erotus nimellisarvoon (1 000 €)	<b>- 693</b>	- 772	
Sopimusten nimellisarvoa ei ole netotettu osto- ja myyntisuojaus-			
toiminnan kesken.			
Taulukko sisältää energian suojaamistarkoituksessa tehtyjä johdannaisia.			
Kaikki suojaavat johdannaiset kohdistuvat suojaamaan vuosien			
2010–2019 hintariskiä.			
<u>Oman tuotannon päästöoikeudet</u>			
Oikeudet	t <sub>CO2</sub>	<b>46 482</b>	<b>23 241</b>
Toteutuneet	t <sub>CO2</sub>	<b>37 428</b>	<u>20 646</u>
Yli-/Alijäämä	t <sub>CO2</sub>	<b>9 054</b>	2 595
Hankinta jaksolle 2009–2012		<u>0</u>	<u>0</u>
Ylijäämä		<b>9 054</b>	2 595
Vuoden yli-/alijäämän markkina-arvo 31.12.	€	<b>121 867</b>	40 949

Päästökauppajaksoa varten tehdyt hankinnat, kirjataan tilinpäätöksessä siirtosaamiin siltä osin, kun niitä ei ole käytetty.

Raukeavat päästöoikeushankinnat on kulukirjattu liiketoiminnan muissa kuluissa.

Päästöoikeudet vuosille 2008–2012 ovat 116 201 t<sub>CO2</sub>

**SÄHKÖMARKKINALAIN ERIYTETTYJEN TILINPÄÄTÖSTIETOJEN LIITETIEDOT**
**SÄHKÖVERKKOTOIMINTA**

	1.1. – 31.12.2009	1.1.– 31.12.2008
<b>LIKEVAIHTO</b>	<b>4 169 842,31</b>	3 935 444,19
Valmistus omaan käyttöön (+)	<b>297 505,37</b>	376 572,97
Liiketoiminnan muut tuotot	<b>34 244,38</b>	15 624,49
Muut liiketoiminnan muut tuotot	34 244,38	15 624,49
<b>Materiaalit ja palvelut</b>	<b>– 827 302,54</b>	– 684 787,20
Aineet, tarvikkeet, ja tavarat		
Ostot tilikauden aikana	– 320 844,15	– 246 025,66
Häviösähkö	– 237 024,00	– 219 276,00
Muut ostot tilikauden aikana	– 55 641,90	– 14 939,48
Varastojen muutos	– 28 178,25	– 11 810,18
Ulkopuoliset palvelut	– <b>39 399,29</b>	– 35 749,77
Alueverkko-,kantaverkko- ja verkkopalvelumaksut	– <b>467 059,10</b>	– 403 011,77
<b>Henkilöstökulut</b>	<b>– 977 775,12</b>	– 989 392,03
Palkat ja palkkiot	– 791 020,08	– 786 671,98
Henkilösivukulut	– 43 022,10	– 58 876,19
Eläkekulut	– 143 732,94	– 143 843,86
<b>Poistot ja arvonalentumiset</b>		
Suunnitelman mukaiset poistot	– <b>748 167,58</b>	– 708 841,51
sähköverkon hyödykkeistä	– 662 364,14	– 618 013,96
muista pysyvien vastaavien hyödykkeistä	– 85 803,44	– 90 827,55
Arvonalentumiset pysyvien vastaavien hyödykkeistä	<b>0,00</b>	– 135 740,09
<b>Liiketoiminnan muut kulut</b>	<b>– 554 529,32</b>	– 438 428,66
Vuokratulot	– 38 031,06	– 43 431,30
Muut liiketoiminnan muut kulut	– 516 498,26	– 394 997,36
<b>LIKEVOITTO</b>	<b>1 393 817,50</b>	1 370 452,16
<b>Rahoitustuotot ja -kulut</b>		
<b>Muut korko- ja rahoitustuotot</b>	<b>110 146,35</b>	172 873,87
Saman konsernin yrityksiltä	5 999,72	77 461,87
Muilta	104 146,63	95 412,00
<b>Korkokulut ja muut rahoituskulut</b>	<b>– 19 771,11</b>	– 30 058,29
Saman konsernin yrityksille	– 19 771,11	– 30 058,29
Muille	0,00	0,00
<b>Voitto ennen satunnaisia eriä</b>	<b>1 484 192,74</b>	1 513 267,74
Voitto ennen tilinpäätössiirtoja ja veroja	<b>1 484 192,74</b>	1 513 267,74
Tilinpäätössiirrot	<b>0,00</b>	0,00
Poistoeron muutos	<b>0,00</b>	0,00
Poistoeron muutos sähköverkon hyödykkeistä	0,00	0,00
Poistoeron muutos muista pysyvien vastaavien hyödykkeistä	0,00	0,00
Vapaaehtoisten varausten muutos	<b>0,00</b>	0,00
Tuloverot	– 385 890,11	– 355 074,52
<b>Tilikauden voitto</b>	<b>1 098 302,63</b>	1 158 193,22

**MUU SÄHKÖLIIKETOIMINTA**

	<b>1.1.–31.12.2009</b>	1.1.–31.12.2008
<b>LIIVEVAIHTO</b>	<b>9 513 927,64</b>	49 382 451,60
Liiketoiminnan muut tuotot	<b>1 090,86</b>	946,06
<b>Materiaalit ja palvelut</b>	<b>– 8 888 960,31</b>	– 45 355 327,52
Aineet, tarvikkeet, ja tavarat		
Ostot tilikauden aikana	<b>– 8 874 822,45</b>	– 45 313 203,87
Muut ostot tilikauden aikana	– 8 874 822,45	– 45 313 203,87
Ulkopuoliset palvelut	– 14 137,86	– 42 123,65
<b>Henkilöstökulut</b>	<b>– 303 960,30</b>	– 291 067,00
Palkat ja palkkiot	– 243 168,24	– 232 853,60
Henkilösivukulut	– 18 237,62	– 17 464,02
Eläkekulut	– 42 554,44	– 40 749,38
<b>Poistot ja arvonalentumiset</b>		
Suunnitelman mukaiset poistot	– 142 719,75	– 154 935,27
muista pysyvien vastaavien hyödykkeistä	– 142 719,75	– 154 935,27
<b>Liiketoiminnan muut kulut</b>	<b>– 334 683,54</b>	– 1 364 222,03
Vuokratulot	– 8 857,03	– 9 494,03
Muut liiketoiminnan muut kulut	– 325 826,51	– 1 354 728,00
<b>LIIVEVOITTO</b>	<b>– 155 305,40</b>	2 217 845,84
<b>Rahoitustuotot ja -kulut</b>		
<b>Muut korko- ja rahoitustuotot</b>	<b>31 364,11</b>	13 637,27
Muilta	31 364,11	13 637,27
<b>Korkokulut ja muut rahoituskulut</b>	<b>– 93 557,66</b>	– 126 196,71
Saman konsernin yrityksille	– 20 328,98	– 4 049,23
Muille	– 73 228,68	– 122 147,48
<b>Voitto/tappio ennen satunnaisia eriä</b>	<b>– 217 498,95</b>	2 105 286,40
<b>Voitto/tappio ennen tilinpäätössiirtoja ja veroja</b>	<b>– 217 498,95</b>	2 105 286,40
Tilinpäätössiirrot	<b>0,00</b>	0,00
Poistoeron muutos	<b>0,00</b>	0,00
Poistoeron muutos muista pysyvien vastaavien hyödykkeistä	0,00	0,00
Tuloverot	0,00	– 547 969,16
<b>Tilikauden voitto/tappio</b>	<b>– 217 498,95</b>	1 557 317,24

**MAAKAASUN MYYNNIN TULOSLASKELMA**

	<b>1.1.–31.12.2009</b>	1.1.–31.12.2008
<b>LIIKEVAIHTO</b>	<b>767 738,26</b>	820 875,92
Liiketoiminnan muut tuotot	<b>0,00</b>	0,00
<b>Materiaalit ja palvelut</b>	<b>– 536 196,01</b>	– 589 163,78
Aineet, tarvikkeet, ja tavarat		
Ostot tilikauden aikana	<b>– 536 196,01</b>	– 589 163,78
Muut ostot tilikauden aikana	0,00	– 589 163,78
<b>Henkilöstökulut</b>	<b>– 15 521,45</b>	– 16 120,13
Palkat ja palkkiot	– 12 417,16	– 12 896,10
Henkilösivukulut	– 931,29	– 967,21
Eläkekulut	– 2 173,00	– 2 256,82
<b>Poistot ja arvonalentumiset</b>		
Suunnitelman mukaiset poistot	<b>0,00</b>	0,00
<b>Liiketoiminnan muut kulut</b>	<b>– 10 831,80</b>	– 10 536,32
Muut liiketoiminnan muut kulut	– 10 831,80	– 10 536,32
<b>LIIKEVOITTO</b>	<b>205 189,00</b>	205 055,69
<b>Rahoitustuotot ja -kulut</b>		
<b>Muut korko- ja rahoitustuotot</b>	<b>0,00</b>	0,00
Muilta	0,00	0,00
<b>Korkokulut ja muut rahoituskulut</b>	<b>0,00</b>	0,00
Voitto ennen satunnaisia eriä	205 189,00	205 055,69
<b>Voitto ennen tilinpäätössiirtoja ja veroja</b>	<b>205 189,00</b>	205 055,69
Tilinpäätössiirrot	<b>0,00</b>	0,00
Tuloverot	– 53 349,14	– 53 314,48
<b>Tilikauden voitto</b>	<b>151 839,86</b>	151 741,21

**MAAKAASUN SIIRRON TULOSLASKELMA**

	1.1.–31.12.2009	1.1.–31.12.2008
<b>LIKEVAIHTO</b>	<b>352 111,65</b>	363 834,90
Valmistus omaan käyttöön (+)	<b>0,00</b>	0,00
<b>Materiaalit ja palvelut</b>	– 292 255,50	– 267 861,49
Aineet, tarvikkeet, ja tavarat		
Ostot tilikauden aikana	– 292 255,50	– 267 836,49
Muut ostot tilikauden aikana	– 292 255,50	– 267 836,49
Varastojen muutos	<b>0,00</b>	0,00
Ulkopuoliset palvelut	<b>0,00</b>	– 25,00
<b>Henkilöstökulut</b>	– 8 461,02	– 7 327,33
Palkat ja palkkiot	– 6 768,82	– 5 861,86
Henkilösivukulut	– 507,66	– 439,64
Eläkekulut	– 1 184,54	– 1 025,83
<b>Poistot ja arvonalentumiset</b>		
Suunnitelman mukaiset poistot	– 26 254,81	– 26 182,82
maakaasuverkon hyödykkeistä	– 26 254,81	– 26 182,82
<b>Liiketoiminnan muut kulut</b>	– 5 904,61	– 4 789,23
Muut liiketoiminnan muut kulut	– 5 904,61	– 4 789,23
<b>LIKEVOITTO</b>	<b>19 235,71</b>	57 674,03
<b>Rahoitustuotot ja -kulut</b>		
<b>Muut korko- ja rahoitustuotot</b>	<b>0,00</b>	0,00
<b>Korkokulut ja muut rahoituskulut</b>	<b>0,00</b>	0,00
Voitto ennen satunnaisia eriä	19 235,71	57 674,03
<b>Voitto ennen tilinpäätössiirtoja ja veroja</b>	<b>19 235,71</b>	57 674,03
Tuloverot	– 5 001,28	– 14 995,25
<b>Tilikauden voitto</b>	<b>14 234,43</b>	42 678,78

**SÄHKÖVERKKOTOIMINTA**

	<b>1.1.–31.12.2009</b>		1.1.–31.12.2008
<b>VASTAAVAA</b>			
<b>Pysyvät vastaavat</b>	<b>9 114 636,28</b>		9 046 541,65
<b>Aineettomat hyödykkeet</b>	44 514,43	59 870,63	
Sähköverkon aineettomat hyödykkeet	41 759,56	56 197,47	
Muut aineettomat hyödykkeet	2 754,87	3 673,16	
<b>Aineelliset hyödykkeet</b>	9 070 121,85	8 986 671,02	
Sähköverkon aineelliset hyödykkeet	8 663 049,95	8 655 917,46	
Muut aineelliset hyödykkeet	147 768,43	112 023,50	
Ennakkomaksut ja keskeneräiset hankinnat	259 303,47	218 730,06	
<b>Vaihtuvat vastaavat</b>			
<b>Vaihto-omaisuus</b>	<b>167 015,00</b>		131 225,42
<b>Saamiset</b>			
<b>Lyhytaikaiset saamiset</b>	<b>1 364 235,37</b>		1 981 022,36
Saamiset saman konsernin yrityksiltä	425 725,32	250 061,91	
Sisäiset saamiset	419 856,56	1 174 003,58	
Saamiset muilta	518 653,49	556 956,87	
<b>Rahat ja pankkisaamiset</b>	<b>267 852,95</b>		102 656,10
<b>VASTAAVAA YHTEENSÄ</b>	<b>10 913 739,60</b>		11 261 445,53
<b>VASTATTAVAA</b>			
<b>Oma pääoma</b>	<b>5 110 833,62</b>		5 212 530,99
Osake-, osuus- tai muu vastaava pääoma	<b>282 555,72</b>	282 555,72	
<b>Muut rahastot</b>	<b>3 525 052,60</b>	3 525 052,60	
Muut muut rahastot	3 525 052,60	3 525 052,60	
Edellisten tilikausien voitto	<b>204 922,67</b>	246 729,45	
Tilikauden voitto	<b>1 098 302,63</b>	1 158 193,22	
<b>Tilinpäätössiirtojen kertymä</b>	<b>1 354 860,61</b>		1 354 860,61
Poistoero	1 354 860,61	1 354 860,61	
<b>Vieras pääoma</b>	<b>4 448 045,37</b>		4 694 053,93
<b>Pitkäaikainen vieraspääoma</b>	<b>3 554 946,67</b>	3 720 686,07	
<b>Pitkäaikainen korollinen vieras pääoma</b>	0,00	165 739,40	
Velat saman konsernin yrityksille	0,00	165 739,40	
<b>Pitkäaikainen koroton vieras pääoma</b>	3 554 946,67	3 554 946,67	
Palautettavat liittymismaksut	3 554 946,67	3 554 946,67	
<b>Lyhytaikainen vieras pääoma</b>	<b>893 098,70</b>	973 367,86	
<b>Lyhytaikainen korollinen vieras pääoma</b>	<b>165 739,41</b>	154 719,55	
Velat saman konsernin yrityksille	165 739,41	154 719,55	
<b>Lyhytaikainen koroton vieras pääoma</b>	<b>727 359,29</b>	818 648,31	
Velat saman konsernin yrityksille	2 485,15	3 931,94	
Velat muille	724 874,14	814 716,37	
<b>VASTATTAVAA YHTEENSÄ</b>	<b>10 913 739,60</b>		11 261 445,53

**MUU SÄHKÖLIIKETOIMINTA**

	<b>1.1.–31.12.2009</b>		1.1.–31.12.2008
<b>VASTAAVAA</b>			
<b>Pysyvät vastaavat</b>	<b>4 709 350,57</b>		4 765 050,13
<b>Aineettomat hyödykkeet</b>	<b>32 590,52</b>	35 682,24	
Muut aineettomat hyödykkeet	32 590,52	35 682,24	
<b>Aineelliset hyödykkeet</b>	<b>1 608 662,41</b>	1 916 570,24	
Muut aineelliset hyödykkeet	1 545 524,09	1 860 440,54	
Ennakkomaksut ja keskeneräiset hankinnat	63 138,32	56 129,70	
Sijoitukset	<b>3 068 097,65</b>	2 812 797,65	
<b>Vaihtuvat vastaavat</b>			
<b>Saamiset</b>			
<b>Lyhytaikaiset saamiset</b>	<b>4 472 655,86</b>		6 648 391,93
Saamiset saman konsernin yrityksiltä	727 909,81	229 877,02	
Saamiset muilta	3 744 746,05	6 418 514,91	
<b>Rahat ja pankkisaamiset</b>	<b>150 500,00</b>		81 407,10
<b>VASTAAVAA YHTEENSÄ</b>	<b>9 332 506,43</b>		11 494 849,16
<b>VASTATTAVAA</b>			
<b>Oma pääoma</b>	<b>2 661 916,00</b>		2 879 414,95
Osake-, osuus- tai muu vastaava pääoma	<b>107 394,50</b>	107 394,50	
<b>Muut rahastot</b>	<b>1 243 768,42</b>	1 243 768,42	
Muut muut rahastot	1 243 768,42	1 243 768,42	
Edellisten tilikausien voitto	<b>1 528 252,03</b>	– 29 065,21	
Tilikauden voitto/tappio	– 217 498,95	1 557 317,24	
<b>Tilinpäätössiirtojen kertymä</b>	<b>8 880,65</b>		8 880,65
Poistoero	8 880,65	8 880,65	
<b>Vieras pääoma</b>	<b>6 661 709,78</b>		8 606 553,56
<b>Pitkäaikainen vieraspääoma</b>	<b>100 000,00</b>	200 000,00	
<b>Pitkäaikainen korollinen vieras pääoma</b>	<b>100 000,00</b>	200 000,00	
Velat muille	100 000,00	200 000,00	
<b>Lyhytaikainen vieras pääoma</b>	<b>6 561 709,78</b>	8 406 553,56	
<b>Lyhytaikainen korollinen vieras pääoma</b>	<b>3 171 717,32</b>	1 571 717,32	
Sisäiset velat	1 071 717,32	1 071 717,32	
Velat muille	2 100 000,00	500 000,00	
<b>Lyhytaikainen koroton vieras pääoma</b>	<b>3 389 992,46</b>	6 834 836,24	
Velat saman konsernin yrityksille	379,04	4 622,27	
Sisäiset velat	550 000,00	1 365 184,94	
Velat muille	2 839 613,42	5 465 029,03	
<b>VASTATTAVAA YHTEENSÄ</b>	<b>9 332 506,43</b>		11 494 849,16

**MAAKAASUN MYYNTI**

	<b>1.1.–31.12.2009</b>		1.1.–31.12.2008
<b>VASTAAVAA</b>			
<b>Pysyvät vastaavat</b>	<b>0,00</b>		0,00
<b>Aineettomat hyödykkeet</b>	0,00		0,00
<b>Aineelliset hyödykkeet</b>	0,00		0,00
Sijoitukset	0,00		0,00
<b>Vaihtuvat vastaavat</b>			
<b>Saamiset</b>			
<b>Lyhytaikaiset saamiset</b>	<b>113 427,80</b>		101 566,94
Saamiset saman konsernin yrityksiltä	0,00		0,00
Saamiset muilta	113 427,80		101 566,94
<b>Rahat ja pankkisaamiset</b>	<b>292 212,03</b>		225 254,49
<b>VASTAAVAA YHTEENSÄ</b>	<b>405 639,83</b>		326 821,43
<b>VASTATTAVAA</b>			
<b>Oma pääoma</b>	<b>316 963,78</b>		265 123,93
Osake-, osuus- tai muu vastaava pääoma	59 000,00		59 000,00
<b>Muut rahastot</b>	<b>0,00</b>		0,00
Edellisten tilikausien voitto	<b>106 123,93</b>		54 382,72
Tilikauden voitto	<b>151 839,85</b>		151 741,21
<b>Tilinpäätössiirtojen kertymä</b>	<b>0,00</b>		0,00
<b>Vieras pääoma</b>	<b>88 676,05</b>		61 697,50
<b>Lyhytaikainen vieras pääoma</b>	<b>88 676,05</b>		61 697,50
<b>Lyhytaikainen koroton vieras pääoma</b>	<b>88 676,05</b>		61 697,50
Velat muille	88 676,05		61 697,50
<b>VASTATTAVAA YHTEENSÄ</b>	<b>405 639,83</b>		326 821,43

**MAAKAASUVERKKO**

	<b>1.1.–31.12.2009</b>		1.1.–31.12.2008
<b>VASTAAVAA</b>			
<b>Pysyvät vastaavat</b>	<b>202 001,55</b>		228 256,35
<b>Aineettomat hyödykkeet</b>	<b>0,00</b>	0,00	
<b>Aineelliset hyödykkeet</b>	202 001,55	228 256,35	
Maakaasuverkon aineelliset hyödykkeet	202 001,55	228 256,35	
<b>Vaihtuvat vastaavat</b>			
<b>Saamiset</b>			
<b>Lyhytaikaiset saamiset</b>	<b>52 015,31</b>		46 166,79
Saamiset saman konsernin yrityksiltä	0,00	0,00	
Saamiset muilta	52 015,31	46 166,79	
<b>Rahat ja pankkisaamiset</b>	<b>104 248,55</b>		54 350,17
<b>VASTAAVAA YHTEENSÄ</b>	<b>358 265,41</b>		328 773,31
<b>VASTATTAVAA</b>			
<b>Oma pääoma</b>	<b>151 317,47</b>		137 083,04
Osake-, osuus- tai muu vastaava pääoma	<b>8 409,40</b>	8 409,40	
<b>Muut rahastot</b>	<b>50 456,38</b>	50 456,38	
Muut muut rahastot	50 456,38	50 456,38	
Edellisten tilikausien voitto	<b>78 217,26</b>	35 538,48	
Tilikauden voitto	<b>14 234,43</b>	42 678,78	
<b>Tilinpäätössiirtojen kertymä</b>	<b>82 042,37</b>		82 042,37
Poistoero	82 042,37	82 042,37	
<b>Pakolliset varaukset</b>	<b>0,00</b>		0,00
<b>Vieras pääoma</b>	<b>124 905,57</b>		109 647,90
<b>Pitkäaikainen vieraspääoma</b>	<b>68 705,51</b>	68 705,51	
<b>Pitkäaikainen korollinen vieras pääoma</b>	<b>0,00</b>	0,00	
<b>Pitkäaikainen koroton vieras pääoma</b>	<b>68 705,51</b>	68 705,51	
Palautettavat liittymismaksut	68 705,51	68 705,51	
<b>Lyhytaikainen vieras pääoma</b>	<b>56 200,06</b>	40 942,39	
<b>Lyhytaikainen korollinen vieras pääoma</b>	<b>0,00</b>	0,00	
<b>Lyhytaikainen koroton vieras pääoma</b>	<b>56 200,06</b>	40 942,39	
Sisäiset velat	0,00	0,00	
Velat muille	56 200,06	40 942,39	
<b>VASTATTAVAA YHTEENSÄ</b>	<b>358 265,41</b>		328 773,31

## SÄHKÖ- JA MAAKAASUMARKKINALAIN ERIYTETTYJEN TILINPÄÄTÖSTEN LIITETIETOJEN LISÄTIEDOT

### Yhteisten kulujen ja tase-erien jakoperiaate

Yhteiset kulut on jaettu henkilöstön ajankäytön ja aiheuttamisperiaatteen mukaisesti.

### Suunnitelman mukaisten poistojen jakoperiaate

Poistot on laadittu käyttöomaisuuskirjanpidon mukaan taloudellisen käyttöiän mukaisesti.

Pitoajat on seuraavat:

Aineettomat oikeudet	5–10 v
Siirto- ja jakeluverkosto	10–25 v
Koneet ja kalusto	5–7 v

Sähkön siirtotoiminnon tunnusluvut	2009	2008
<u>Investoinnit tase-erittäin (1 000 €)</u>		
Aineettomat oikeudet	7	18
Siirto- ja jakeluverkosto	670	1 040
Koneet ja kalusto	99	15
<u>Keskeneräiset hankinnat</u>	<u>40</u>	<u>162</u>
Yhteensä	816	1 235
<u>Sijoitetun pääoman tuotto%</u>	<u>14,5</u>	14,6

Eriyttäminen on tehty kauppa- ja teollisuusministeriön asetuksen sähköliiketoimintojen eriyttämisestä 4.2.2005 annetun asetuksen mukaisesti.

Maakaasun verkkotoiminnon tunnusluvut	2009	2008
<u>Investoinnit tase-erittäin (1 000 €)</u>		
Siirto- ja jakeluverkosto	0	2
<u>Sijoitetun pääoman tuotto%</u>	<u>6,5</u>	18,2

Eriyttäminen on tehty kauppa- ja teollisuusministeriön asetuksen sähköliiketoimintojen eriyttämisestä 1.5.2005 annetun asetuksen mukaisesti.

## HALLITUKSEN JA TOIMITUSJOHTAJAN ALLEKIRJOITUKSET


Valkeakoskella maaliskuun 4. päivänä 2010




Jorma Rantanen




Eero Väyrynen




Mirja Anolin



Eeva Niskavaara



Heimo Tuomarla



Esko Lehtonen



Heli Puputti



Timo Honkanen

Tilinpäätös on laadittu hyvän kirjanpidontavan mukaisesti.  
Suoritetusta tilintarkastuksesta on tänään annettu kertomus.


Valkeakoskella maaliskuun 19. päivänä 2010

Idman Vilén Grant Thornton Oy  
KHT-yhteisö



Kalle Kotka  
KHT

Oy Audiarev Ab  
KHT-yhteisö



Pasi Leppänen  
JHTT, KHT

**LUETTELO KÄYTETYISTÄ KIRJANPITOKIRJOISTA**

Päiväkirjat	ATK-tulosteina
Pääkirja	ATK-tulosteina
Tapahtumapääkirja	ATK-tulosteina
Myyntireskontra	ATK-osakirjanpitona
Ostoreskontra	ATK-osakirjanpitona
Pankki- ja kassahallinta	ATK-osakirjanpitona
Palkkakirjanpito	ATK-osakirjanpitona
Laskutuspäiväkirjat – sähkö-, lämpö- ja tarvikelaskutus	ATK-osakirjanpitona
Tasekirja	Erikseen sidottuna
Tase-erittelyt	Erikseen sidottuna

## TILINTARKASTUSKERTOMUS

### VALKEAKOSKEN ENERGIA OY:N YHTIÖKOKOUKSELLE

Olemme tarkastaneet Valkeakosken Energia Oy:n kirjanpidon, tilinpäätöksen, toimintakertomuksen ja hallinnon tilikaudelta 1.1.2009–31.12.2009. Tilinpäätös sisältää taseen, tuloslaskelman, rahoituslaskelman ja liitetiedot.

#### Hallituksen ja toimitusjohtajan vastuu

Hallitus ja toimitusjohtaja vastaavat tilinpäätöksen ja toimintakertomuksen laatimisesta ja siitä, että ne antavat oikeat ja riittävät tiedot Suomessa voimassa olevien tilinpäätöksen ja toimintakertomuksen laatimista koskevien säännösten ja määräysten mukaisesti. Hallitus vastaa kirjanpidon ja varainhoidon valvonnan asianmukaisesta järjestämisestä ja toimitusjohtaja siitä, että kirjanpito on lain mukainen ja että varainhoito on luotettavalla tavalla järjestetty.

#### Tilintarkastajan velvollisuudet

Tilintarkastajan tulee suorittaa tilintarkastus Suomessa noudatettavan hyvän tilintarkastustavan mukaisesti ja sen perusteella antaa lausunto tilinpäätöksestä ja toimintakertomuksesta. Hyvä tilintarkastustapa edellyttää ammattieettisten periaatteiden noudattamista ja tilintarkastuksen suunnittelua ja suorittamista siten, että saadaan kohtuullinen varmuus siitä, että tilinpäätöksessä tai toimintakertomuksessa ei ole olennaisia virheellisyyksiä ja että hallituksen jäsenet ja toimitusjohtaja ovat toimineet osakeyhtiölain mukaisesti.

Tilintarkastustoimenpiteillä tulisi varmistua tilinpäätöksen ja toimintakertomuksen lukujen ja muiden tietojen oikeellisuudesta. Toimenpiteiden valinta perustuu tilintarkastajan harkintaan ja arvioihin riskeistä, että tilinpäätöksessä on väärinkäytöksestä tai virheestä johtuva olennainen virheellisyys. Tarvittavia tarkastustoimenpiteitä suunniteltaessa arvioidaan myös tilinpäätöksen laadintaan ja esittämiseen liittyvää sisäistä valvontaa. Lisäksi arvioidaan tilinpäätöksen ja toimintakertomuksen yleistä esittämistapaa, tilinpäätöksen laatimisperiaatteita sekä johdon tilinpäätöksen laadinnassa soveltamia arvioita.

Tilintarkastus on toteutettu Suomessa noudatettavan hyvän tilintarkastustavan mukaisesti. Käsityksemme mukaan olemme suorittaneet tarpeellisen määrän tarkoitukseen soveltuvia tarkastustoimenpiteitä lausuntoamme varten.

#### Lausunto

Lausuntonamme esitämme, että tilinpäätös ja toimintakertomus antavat Suomessa voimassa olevien tilinpäätöksen ja toimintakertomuksen laatimista koskevien säännösten ja määräysten mukaisesti oikeat ja riittävät tiedot yhtiön toiminnan tuloksesta ja taloudellisesta asemasta. Toimintakertomuksen ja tilinpäätöksen tiedot ovat ristiriidattomia.

Olemme tutustuneet tilinpäätöksen liitetiedoissa esitettyihin maakaasumarkkina-alaissa tarkoitettujen erityettyjen toimintojen tuloslaskelmiin, taseisiin ja lisätietoihin. Lausuntonamme esitämme, että ne on laadittu maakaasumarkkinalain ja sen nojalla annettujen säännösten ja määräysten mukaisesti.

Valkeakoskella maaliskuun 19. päivänä 2010

Idman Vilén Grant Thornton Oy  
KHT-yhteisö



Kalle Kotka  
KHT

PL 552  
(Pellavatehtaankatu 19 A)  
33101 Tampere

Oy Audiarev Ab,  
KHT-yhteisö



Pasi Leppänen  
JHTT, KHT

Toinen Linja 14  
00530 Helsinki