

Tilinpäätöksen tunnusluvut ja laskentakaavat

Tunnusluvut

| | 2005 | 2006 | 2007 | 2008 | 2009 |
|---|------|------|------|------|-------------|
| Liikevaihto, M€ | 13,5 | 15,8 | 16,5 | 61,0 | 22,2 |
| Liikevoitto, M€ | 1,9 | 2,4 | 1,8 | 3,8 | 2,2 |
| % liikevaihdosta | 13,9 | 15,0 | 10,8 | 6,2 | 9,9 |
| Tulos ennen tilinpäätössiirtoja ja veroja, M€ | 1,9 | 2,4 | 1,8 | 3,7 | 2,2 |
| % liikevaihdosta | 13,9 | 15,3 | 10,9 | 6,1 | 9,9 |
| Sijoitetun pääoman tuotto-% * | 14,0 | 17,6 | 12,4 | 24,9 | 13,6 |
| Sijoitetun pääoman tuotto-% | 9,4 | 12,1 | 8,8 | 17,6 | 9,9 |
| Omavaraisuusaste % | 77,2 | 76,7 | 73,5 | 59,5 | 66,1 |
| Maksuvalmius (Quick ratio) | 2,4 | 2,1 | 1,4 | 1,1 | 1,1 |
| Bruttoinvestoinnit, M€ | 1,3 | 2,2 | 3,7 | 2,6 | 1,6 |
| Henkilöstö keskimäärin | 39 | 39 | 38 | 38 | 38 |

*) Liittymismaksut käsitelty korottomana velkana

Tunnuslukujen laskentakaavat

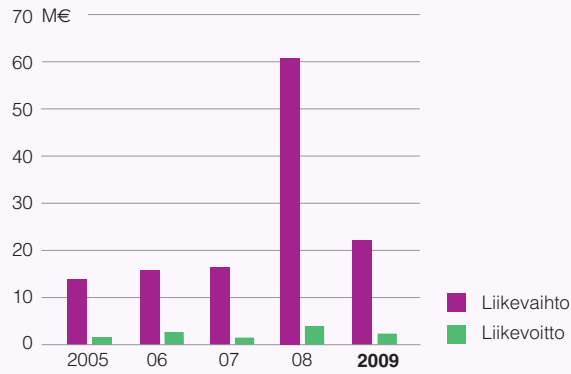
$$\text{Sijoitetun pääoman tuotto-\%} = \frac{(\text{Tulos ennen satunnaisia eriä} + \text{korkokulut ja muut rahoituskulut})}{(\text{Taseen loppusumma} - \text{korottomat velat})} \times 100$$

$$\text{Omavaraisuusaste \%} = \frac{(\text{Oma pääoma})}{\text{Taseen loppusumma} - \text{liittymismaksut}} \times 100$$

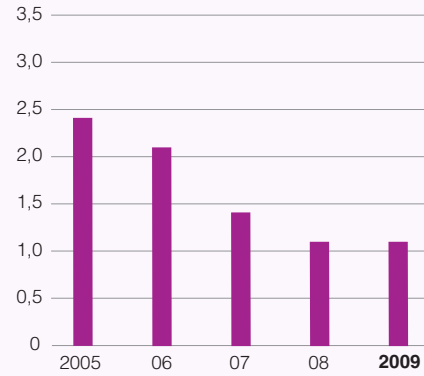
$$\text{Maksuvalmius} = \text{Quick ratio} = \frac{\text{Rahoitusomaisuus}}{(\text{Lyhytaikainen vieras pääoma} - \text{saadut ennakot})}$$

$$\text{Henkilöstö} = \text{Henkilöstön keskimääräinen lukumäärä}$$

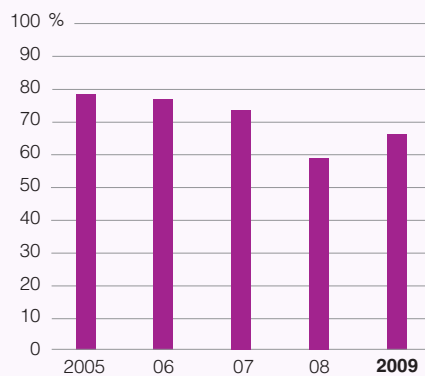
Liikevaihto, liikevoitto



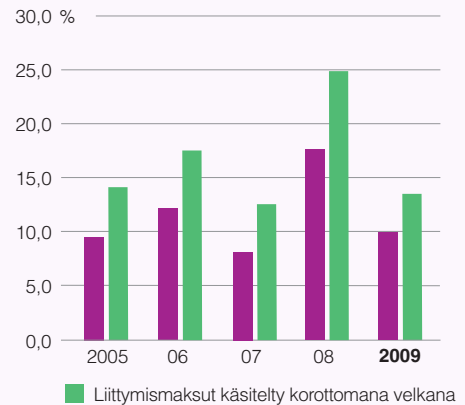
Maksuvalmius (Quick ratio)



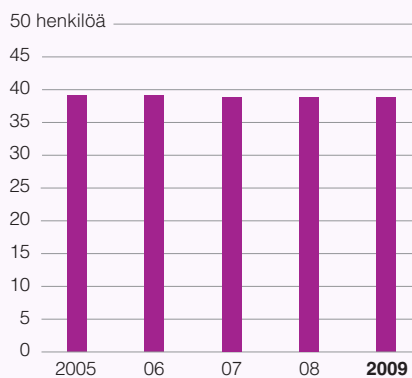
Omavaraisuusaste



Sijoitetun pääoman tuotto-%



Henkilöstö keskimäärin



Yhteenveto

Vuosi 2009 lyhyesti

| | | 2009 | 2008 |
|----------------------------------|----------|---------------|--------|
| Liikevaihto | M€ | 22,2 | 61,0 |
| Investoinnit | M€ | 1,6 | 2,8 |
| Henkilöstö | henkilöä | 38 | 38 |
| Sähkön toimitus asiakkaille | GWh | 179,7 | 912,9 |
| Siirtopalvelu | GWh | 158,3 | 155,7 |
| Kaukolämmön toimitus asiakkaille | GWh | 125,7 | 113,1 |
| Maakaasun hankinta | GWh | 118,6 | 138,6 |
| Maakaasun toimitus asiakkaille | GWh | 24,5 | 24,6 |
| Käyttöpaikkojen määrä | | | |
| sähkön myynti | kpl | 12 898 | 12 384 |
| sähkön siirto | kpl | 11 983 | 11 836 |
| kaukolämpö | kpl | 623 | 606 |
| maakaasu | kpl | 11 | 11 |